

SAMENBOMBEN

A wooden bowl filled with colorful seed bombs in shades of red, green, blue, yellow, and white. The text 'SAMENBOMBEN' is overlaid in the center.

SAMENBOMBEN - Marienkäfer mischen

Diese speziellen Samenbomben wurden entwickelt, um nützlichen Marienkäfern zu helfen. Die spezielle Saatgutmischung enthält Wildblumen, die die kleinen Käfer anlocken und ihnen eine wertvolle Nahrungsquelle.

Special shape



SAMEN:

- Taraxacum (*Taraxacum officinalis*)
- Calendula (*Calendula officinalis*)
- Potentilla (*Potentilla erecta*)
- Kornblume (*Centayurea cyanus*)
- Geranie (*Pelargonium sp.*)
- Minze (*Mentha officinalis*)

Standardausführung



Sie können nicht nur karge Grünflächen in blühende Wiesen verwandeln, sondern auch einen wichtigen Beitrag zum Aufrechterhaltung eines funktionierenden Ökosystems. Alles, was Sie tun müssen, ist, im Frühjahr oder Herbst, Samenbomben auf fruchtbarem Boden auszubringen. Den Rest übernimmt Mutter Natur und nach einigen Wochen erscheinen die ersten zarten Triebe.



SAMENBOMBEN Anti-Moskito-Mischung

Eine Mischung aus Blumen und Kräutern verschiedener Farben und Düfte, die speziell wegen ihrer mückenhemmenden Eigenschaften ausgewählt wurden.

Geeignet für Blumenbeete, Gärten und Töpfe.

Aussaat im Frühjahr und Sommer.

SAMEN: Katzenminze, Zitronengras, Ringelblume, Minze, Lavendel, Rosmarin, Wandelröschen, Basilikum, Thymian

Special shape



Standardausführung



SAMENBOMBEN - Samenbomben Katzenminze

Wir freuen uns, "Seed Bombs for Cats" auf den Markt zu bringen, eine Zusammenarbeit mit dem Guerilla-Gärtner Bridepalla, einem kleinen Unternehmen, das sich zum Ziel gesetzt hat, Menschen durch die Verwendung von Samenbomben zum Anbau von Pflanzen zu erziehen und zu inspirieren.

Eine Samenbombe ist eine kleine Kugel aus Ton, Kompost und Samen, die in jeden Raum geworfen werden kann, um einen Gartenplatz zu schaffen.

Standardausführung



Special shape



Jede Samenbombe enthält alles, was die Samen zum Wachsen brauchen: Kompost und Ton bieten Schutz und Nährstoffe, um den Sämlingen einen guten Start ins Leben zu ermöglichen, Außerdem wird Chilipulver hinzugefügt, um hungrige Ameisen in Schach zu halten.

Unsere katzenfreundlichen Leckerbissen enthalten Katzenminze und können im Garten verwendet werden, in einem Topf oder in eine Einöde für einheimische Katzen geworfen werden.



SAMENBOMBEN - Standardausführung

Entspannende Kräuterteemischung

Inhalt: Zitronenmelisse (*Melissa officinalis*), Thymian (*Thymus*), Kamille (*Matricaria chamomilla*), Zitronenbasilikum (*Ocimum americanum*), Ringelblume (*Calendula officinalis*)



Diese farbenfrohe Samenmischung enthält alles, was Sie für die Zubereitung eines köstlichen Kräutertees benötigen. Die Pflanzen können getrocknet werden und im Gemüsegarten, im erhöhten Gemüsegarten oder in Töpfen gezogen werden.

Unser Rat: Empfohlene Vorkultur im Haus ab Mitte März - Direktsaat mit Ringelblume möglich

Bedecken Sie die Samen bei der Aussaat nicht mit Erde, sondern drücken Sie sie nur leicht an: sie keimen im Licht.

Bis zur Keimung mit perforierter Frischhaltefolie abdecken

Nach der Keimung umtopfen. Nach dem Umpflanzen die Pflanzen an einem hellen, kühlen Ort lagern - ca. 20 °C

Umpflanzen nach dem letzten Frost Mitte Mai. Die Mischung benötigt wenig Nährstoffe und Wasser

Zitronenbasilikum braucht regelmäßiges Gießen und gute Düngung, Ringelblume und Kamille sind anspruchslos,

Thymian und Zitronenmelisse sind mehrjährig

ERNTE: zu Beginn der Blüte lassen Sie die Blätter um den Stängel gewickelt und hängen Sie sie kopfüber zum Trocknen an einem warmen, schattigen und an einem luftigen Ort (außer Ringelblume und Kamille - in diesem Fall bis zur Vollblüte warten)

Vorsicht: helles Licht führt dazu, dass die ätherischen Öle nach der Ernte aus der Pflanze verschwinden

Lagerung nach der Ernte in dunklen, luftdichten Gläsern


Aussaat: März, April, Mai, Juni, Juli, August, September, Oktober

Ernte: im Sommer, im Herbst

Special shape



Versione standard





SAMENBOMBEN - Bienen-Mix

Mit dieser Bridepalla Samenbombe verschenken Sie ein Stück Natur. Pflanzen Sie sie in den Garten, auf den Balkon oder auf ein beliebiges Stück Land in der Stadt und erfreuen Sie sich an den schönen Bio-Blumen, die wachsen und ein Nahrungsparadies für Bienen schaffen. Die Karten sind aus 100% Recyclingpapier hergestellt.

Blütezeit: März bis September

Produziert in Spanien und Italien mit Bio-Wildblumensamen und 100% natürlichen Zutaten.

SAMEN

- Senf
- Süßklee
- Zichorie
- Koriander
- Grüner Anis





SAMENBOMBEN - Schmetterlings -Mix

Hergestellt in Spanien und Italien aus biologischen Wildblumensamen und natürlichem Ton, Nährstoffe und natürliche Farbpigmente.

Blütezeit: April bis Oktober.

Wenn Sie die Samenbomben später in der Saison ins Freie pflanzen, wachsen die Blüten im Frühjahr.

SAMEN

- Ringelblume
- Kleeblatt
- Borretsch
- Mohn
- Distel,
- Leinen
- Kornblume



SAMENBOMBEN

Hergestellt in Spanien

Monodosis

Eine Saatgutbombe in der gewünschten Farbe, der von Ihnen gewählten Saatgutmischung und mit der von Ihnen gewählten Personalisierung.

ABMESSUNGEN:

- BLISTER: 30 x 90 mm
- BOMB: ø 15 mm

ANPASSUNGSMASSNAHMEN

- BLISTER: 30 x 180 mm

Bidosis

Zwei Bomben in einem kleinen Paket, das überall hin mitzunehmen (und zu versenden).


ABMESSUNGEN:

- BLISTER: 60 x 90 mm
- BOMB: ø 15 mm

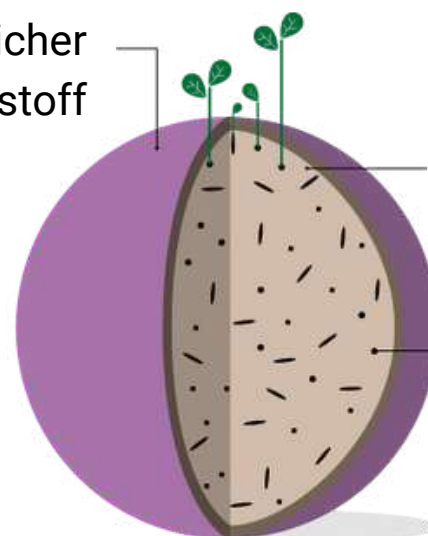
ANPASSUNGSMASSNAHMEN -

- BLISTER: 60 x 180 mm

SAMENBOMBENFARBE: 100% anpassbar mit CMYK-Farbskala



etwas natürlicher
Farbstoff



eine Mischung aus Erde,
Ton, Kompost und Wasser.

eine Handvoll
der Samen

ALGENPAPIER AUS DER LAGUNE VON VENEDIG



SAMENBOMBEN

Hergestellt in Spanien

TRIDOSIS

Drei Samenbomben in der gewünschten Farbe, der von Ihnen gewählten Saatgutmischung und mit der von Ihnen gewählten Personalisierung.

ABMESSUNGEN:

- BLISTER: 80 x 90 mm
- BOMB: ø 15 mm

ANPASSUNGSMASSNAHMEN

- BLISTER: 80 x 180 mm

PENTADOSIS

Fünf Bomben in einem kleinen Paket, das überall hin mitzunehmen (und zu versenden).

ABMESSUNGEN:

- BLISTER: 60 x 90 mm
- BOMB: ø 15 mm

ANPASSUNGSMASSNAHMEN

- BLISTER: 60 x 180 mm

SAMEN

BEE WARRIORS: Senf, Süßklee, Zichorie, Koriander und grüner Anis.

BUTTERFLY SUNRISE: Ringelblume, Klee, Borretsch, Mohn, Distel, Flachs und Kornblume

GUSTO MEDITERRANEO: Majoran, Kümmel, Fenchel, Bohnenkraut, Basilikum und Salbei

GRAND SALAD: Portulak, Kopfsalat, Rettich, Petersilie, Schnittlauch und Spinat

ALGENPAPIER AUS DER LAGUNE VON VENEDIG



SAMENBOMBEN

Hergestellt in Spanien

SAMENBOMBEN X4

Ein praktisches und pragmatisches Format: eine niedliche kleine Schachtel voller Sprossen, die kurz vor der Explosion stehen.

ABMESSUNGEN:

- BOX: 55 x 70 x 19 mm
- BOMB: ø 15 mm

ANPASSUNGSMASSNAHMEN

- SLEEVE: 152 x 68 mm



SAMENBOMBEN X10

Der Packx10 enthält 10 Samenbomben, genug, um Ihren Balkon in einen Obstgarten zu verwandeln.

ABMESSUNGEN:

- BOX: 90 x 180 mm
- BOMB: ø 15 mm

ANPASSUNGSMASSNAHMEN

- LABEL: 64 x 140 mm

SAMEN

BEE WARRIORS: Senf, Süßklee, Zichorie, Koriander und grüner Anis.

BUTTERFLY SUNRISE: Ringelblume, Klee, Borretsch, Mohn, Distel, Flachs und Kornblume

GUSTO MEDITERRANEO: Majoran, Kümmel, Fenchel, Bohnenkraut, Basilikum und Salbei

GRAND SALAD: Portulak, Kopfsalat, Rettich, Petersilie, Schnittlauch und Spinat



ALGENPAPIER AUS DER LAGUNE VON VENEDIG

SAMENBOMBEN mit Glaspackung und Korkstopfen

Made in Spain

BOMBTUBE X7

Samenbomben in einer Röhre. Sieben kleine bunte Samenbomben in einem transparenten Röhrchen mit Korken.

ABMESSUNGEN::

- ROHR: 15 x 100 mm
- BOMB: ø 10 mm

ANPASSUNGSMASSNAHMEN -

FLAGGE: 152 x 68 mm



BOMBNEST

Samenbomben in einer Röhre.

Zehn kleine, farbige Samenbomben in einer durchsichtigen Röhre mit Korken.

ABMESSUNGEN:

- BLISTER: 70 x 185 mm
- BOMB: ø 10 mm

ANPASSUNGSMASSNAHMEN

- BLISTER: 70 x 185 mm

SAMEN

BEE WARRIORS: Senf, Süßklee, Zichorie, Koriander und grüner Anis.

BUTTERFLY SUNRISE: Ringelblume, Klee, Borretsch, Mohn, Distel, Flachs und Kornblume

GUSTO MEDITERRANEO: Majoran, Kümmel, Fenchel, Bohnenkraut, Basilikum und Salbei

GRAND SALAD: Portulak, Kopfsalat, Rettich, Petersilie, Schnittlauch und Spinat

